



Arnaud Roux

Données au 28 février 2019

Valeur liquidative **1341,99 €**

Encours **13,77 M€**

Caractéristiques du fonds

Classification AMF	Oblig et autres titres de créances							
Support contrat assurance vie	OUI							
Durée d'investissement conseillée	2 ans minimum							
Valorisation	Quotidienne							
Dépositaire	CM-CICS							
Affectation des résultats	Capitalisation							
Code ISIN	FR0011147594							
Code Bloomberg	CPGOGLG							
Valeur origine	1 000 €							
Droits d'entrée / Droits de sortie	1% max / Néant							
Frais de gestion	1,00%							
Commission de surperformance	15% (High Water Mark)							
Date de première VL	16/12/2011							
Souscription / Rachat	Quotidien 11h30							
Société de gestion	Conseil Plus Gestion							
Profil de risque et de rendement (au 31/12/2018)								
<p>A risque plus faible A risque plus élevé</p> <p>Rendement potentiel plus faible Rendement potentiel plus élevé</p> <table border="1" style="width:100%"> <tr> <td>1</td><td>2</td><td>3</td><td>4</td><td>5</td><td>6</td><td>7</td> </tr> </table>		1	2	3	4	5	6	7
1	2	3	4	5	6	7		

Objectifs d'investissements

CPG Oblig est un fonds obligataire de maturité 3 à 5 ans, exposé en permanence aux titres de taux libellés en euro. Le fonds investit l'essentiel de son actif dans des titres de créances émis par des entreprises européennes. Les gérants pourront investir auprès d'émetteurs notés "Investment Grade" et "High Yield" (Max 60% de l'actif)

Commentaire de gestion

Le mois de février s'est achevé sur un mouvement de légère contraction des taux en zone euro avec l'OAT10ans +2bp à 0,57% et le Bund10ans +3bp à 0,18%. Les taux européens ont suivi le mouvement orchestré par les taux US avec un 10ansUS qui progresse de 9bp à 2,71%. Dans le même temps, les spreads de crédit se sont détendus. Le mouvement a été amplifié sur les poches high yield et subordonnées bancaires. CPG Oblig accompagne ce mouvement. Sa performance ressort à +0,51% pourtant pénalisé par les contributions négatives du **TP Renault (-7,7%)** et **Intralot 5,5% 24**. Après avoir initié **Vallourec 3,25% 19** le mois dernier, nous avons tout d'abord renforcé pré-publication puis allégé réalisant un gain de plus de 5% en 1 semaine. Nous avons allégé notre exposition aux titres non notés (**Air France TV Perp, Bird 6% 23** et **OC CBO Territoria 3,75% 24**). Nous soldons aussi les actions **CGG**, héritées lors de la restructuration de 2018. Le taux actuariel ressort à 4,2% et la sensibilité taux du portefeuille à 1,3%.

Profil du fonds

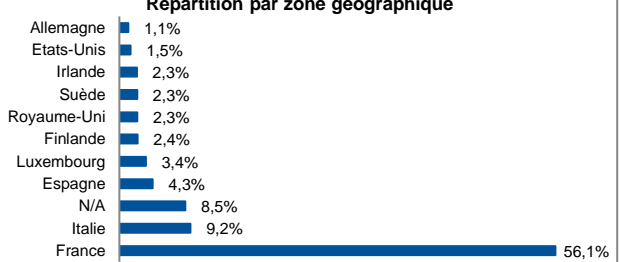
Liquidités	5,3%	Taux actuariel *	4,2%
Exposition crédit	83,9%	Sensibilité taux	1,3
Exposition convert.	7,6%	Maturité moyenne	1,9
Exposition actions	0,0%	Notation Moyenne	B+
OPCVM	8,5%	Volatilité fonds 1 an	2,5%
Nombre de lignes	48	Volatilité indice 1 an	1,4%

* partie investie

Principales lignes

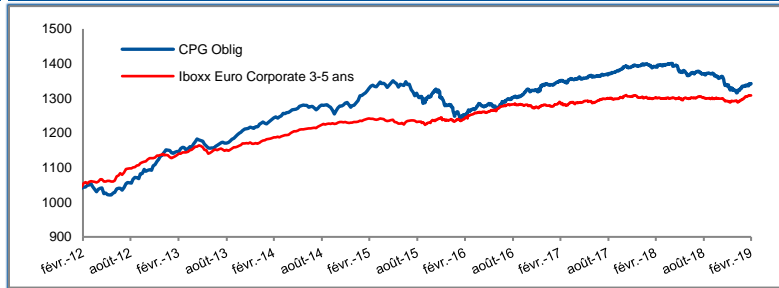
Valeurs	% du FCP
AXA TVPERP. S.19	4,8%
NATIXIS TV PERP	4,4%
SACYR 4%0519 CV	4,3%
UNION + SI.3DEC	4,1%
RENAULT TPA 83-84	4,1%

Répartition par zone géographique



Article D533-16-1 du COMOFI: CPG est sensible à la prise en considération des critères ESG (sociaux, environnementaux et de qualité de gouvernance) toutefois, dans ses analyses, ces derniers ne sont pas simultanément retenus comme filtres dans sa méthode de gestion. Avant toute décision d'investissement veuillez prendre connaissance du DCI, du prospectus et tout autre document utile auprès de Conseil Plus Gestion et son site internet www.cpgfinance.com.

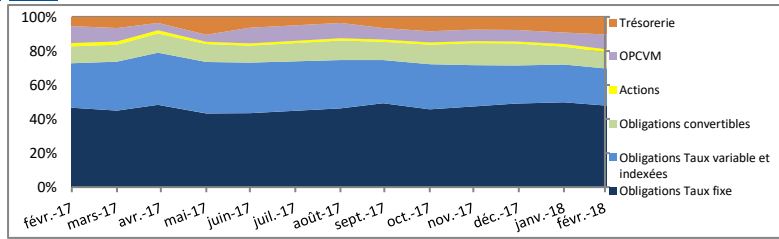
Performance du fonds



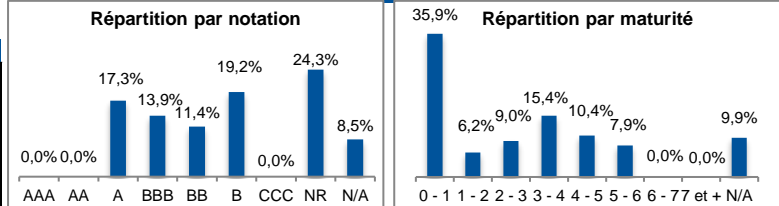
Catégorie Morningstar :	1 mois	2019	1 an	3 ans	5 ans	Depuis création
Obligations EUR Diversifiées						
CPG Oblig	0,5%	1,5%	-3,6%	7,8%	7,9%	34,2%
Iboxx € Corporate 3-5	0,6%	1,2%	0,5%	5,3%	10,2%	30,8%
Quartile	1	1	4	1	3	1

Les performances passées ne préjugent en rien des performances futures et ne sont pas constantes dans le temps.

	Janv.	Fév.	Mars.	Avril	Mai	Juin	Juill.	Août	Sept.	Oct.	Nov.	Déc.	Perf. Annuelle
2019	0,94%	0,51%											1,46%
2018	0,18%	-0,33%	0,33%	0,27%	-1,72%	-0,79%	0,68%	-0,27%	-0,06%	-0,84%	-1,63%	-1,06%	-5,13%
2017	-0,02%	0,93%	0,22%	0,21%	0,12%	0,25%	0,19%	0,45%	0,51%	1,00%	0,12%	0,12%	4,19%
2016	-1,68%	-1,25%	1,95%	0,98%	0,23%	-0,95%	1,26%	1,10%	0,35%	1,33%	-0,29%	1,33%	4,38%
2015	2,29%	1,55%	0,36%	0,46%	0,87%	-0,76%	-0,03%	-1,91%	-1,70%	1,85%	-1,11%	-1,52%	0,26%
2014	0,65%	1,45%	0,46%	0,82%	0,94%	0,60%	-0,17%	0,29%	-0,30%	-0,35%	1,04%	-0,54%	4,99%
2013	1,21%	-0,30%	0,45%	1,41%	0,76%	-1,78%	0,73%	0,58%	1,16%	1,89%	0,80%	0,13%	7,23%
2012	1,64%	2,37%	1,09%	-1,50%	-1,09%	0,24%	0,60%	1,94%	1,24%	2,01%	1,77%	2,45%	13,43%



Répartition du fonds



Portefeuille

Principaux mouvements

Achat	Renforcement	Vente	Allègement
-	Vallourec 3,25% 19	Bird 6% 23 CGG	Vallourec 3,25% 19 Air France TV Perp CBO Territoria 3,75% 24

Répartition sectorielle

