



Charles François Caroline Grinda

Valeur liquidative **234,85€**

Encours **16,5M€**

Caractéristiques du fonds

Classification AMF
Eligibilité PEA et PEA-PME
Support contrat assurance vie
Durée d'investissement conseillée
Valorisation
Dépositaire
Affectation des résultats
Code ISIN
Code Bloomberg
Valeur origine
Droits d'entrée / Droits de sortie
Frais courants 2016
Commissions de surperformance
Date de première VL
Souscription / Rachat
Société de gestion

Actions européennes
OUI
OUI
5 ans
Hebdomadaire
CMCICS
Capitalisation
FR0007051453
ACLOISP FP
150 €
1% max / Néant
2,4% TTC
15% (High Water Mark)
15/12/2000
Vendredi 11h30
Conseil Plus Gestion

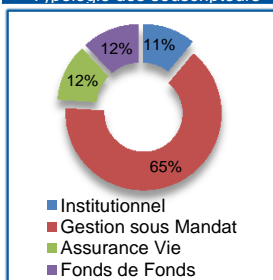
Profil de risque et de rendement



Objectifs d'investissements

Le FCP "CPG CROISSANCE PME" cherche à profiter des opportunités offertes par les PME et ETI cotées en Bourse. Pour être éligibles, ces entreprises ont moins de 5000 salariés, d'une part, un chiffre d'affaires annuel inférieur à 1500 millions d'euros ou un total de bilan inférieur à 2000 millions d'euros, d'autre part. Le fonds investit de manière permanente pour plus de 75% de son actif en titres (actions ou obligations) de sociétés éligibles au PEA et au PEA-PME, parmi lesquels au moins les deux tiers

Typologie des souscripteurs



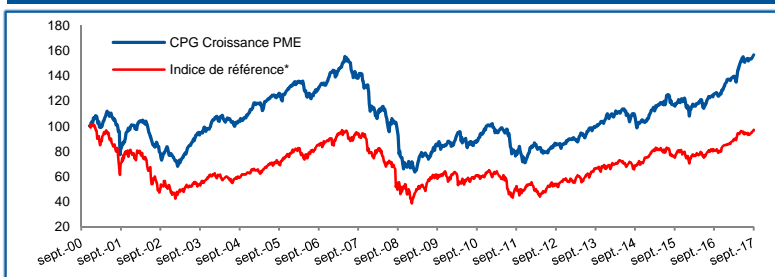
Profil de fonds

Volatilité fonds	7,6%
Volatilité indice	8,4%
Tracking error	8,9%
Beta	0,4
Coef de corrélation	0,7
Ratio de Sharpe fonds	3,3
Ratio de Sharpe indice	2,4
PER 2017	20,6
Rendement (%)	1,6%
Capi médiane (M€)	546,3

Le point Macro

Les marchés actions européens ont fortement rebondi en septembre après un été assez calme, profitant de la publication d'indicateurs macroéconomiques positifs en Europe. Le composite Markit est ressorti à 56,7 points soutenu par l'activité dans les services (55,6 points) mais surtout dans l'industrie (58,2 points). La volatilité atteint un plus bas historique. La hausse des indices (Eurostoxx 50 dividendes réinvestis à +5%) a été portée par les secteurs les plus cycliques (para-pétrole, semi-conducteurs, auto et équipementiers, matériaux) qui enregistrent des progressions de 12% à 20%. Nous retiendrons également ce mois-ci une inflexion à la baisse de l'euro. La FED a annoncé qu'une hausse des taux aux Etats-Unis était probable en décembre prochain. De même, et comme attendu, la FED va commencer à réduire son bilan de 4500Mds€, de manière très progressive (maximum 50Mds€ d'ici la fin 2018). Du côté du marché obligataire, les taux longs européens et américains se sont contractés sous l'impulsion des banques centrales et des risques géopolitiques. Ainsi, les conditions restent toujours favorables aux actifs risqués (inflation modérée, taux bas et indicateurs macroéconomiques bien orientés).

Performance du fonds



	1 mois	2017	3 ans	5 ans	Depuis création
CPG Croissance PME	2,4%	19,3%	44,7%	84,1%	56,6%
Indice de référence*	3,7%	14,4%	38,8%	86,4%	-3,0%

* L'indice de référence est un indice composite composé à 50% du CAC Small/Mid, 25% d'Iboxx 3-5 et 25% d'Eurostoxx 50 TR depuis le 01/04/2014. A la création, l'indice de référence était l'Eurostoxx 50 jusqu'au 31/12/2012, puis l'Eurostoxx 50 TR entre le 01/01/2013 et le 28/03/2014.

Décisions d'investissements

Le fonds **CPG Croissance PME** progresse de 2,4% au mois de septembre, contre +3,7% pour l'indice de référence. Le mois a été marqué par une forte hausse des encours du fonds, passés de 9,5M€ à 16,5M€ grâce à la fusion-absorption de CPG Croissance PME avec les encours de deux autres fonds internes : Multicap Sud-Est et CPG Multigestion. Cette réorganisation ne change pas la philosophie générale du fonds : investir sur le long terme dans des "petites" sociétés bien gérées, présentes sur des secteurs de niches, à forte croissance. Nous avons à ce titre opéré quelques mouvements au cours du mois afin de nettoyer le portefeuille et ainsi arriver à l'équilibre suivant : 72,5% en actions et 5,5% en obligations de sociétés éligibles au PEA-PME, 16,8% dans des actions de plus grosses capitalisations - essentiellement dans des univers non représentés dans l'univers PEA-PME - et 5,2% en cash ou équivalent. Le fonds reste majoritairement investi sur des valeurs françaises (74,6%) avec une capitalisation médiane légèrement supérieure (550M€ contre 380M€ avant fusion).

Portefeuille

Principales lignes

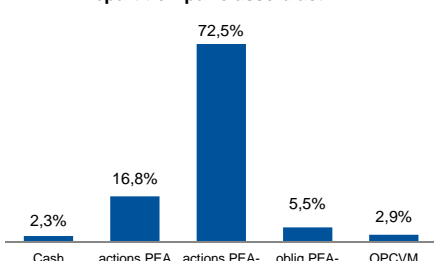
Valeur	% du FCP	Valeur	% du FCP
SOLUTIONS 30 SE	5,3%	LYX.P.PME(DR)U.D	2,9%
NATUREX	3,3%	BASTIDE LE CONFORT	2,9%
SQLI RGPT	3,2%	IGE + XAO	2,6%
RUBIS	3,2%	ACTIA GROUP	2,6%
DELTA PLUS GROUP	3,0%	LE NOBLE AGE	2,6%

Principaux mouvements

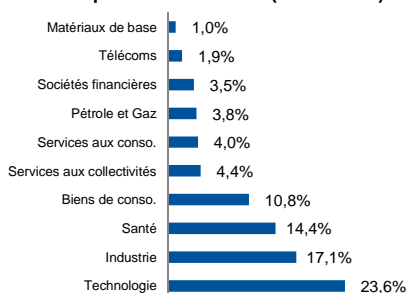
Achat	Renforcement	Vente	Allègement
-	NATUREX	-	ZODIAC
-	FF GROUP TV 19	-	-
-	ACTIA GROUP	-	-
-	ITESOFT	-	-

Nombre de lignes **59** Taux d'exposition **97,7%**

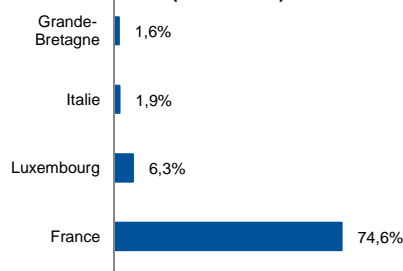
Répartition par classe d'actif



Répartition sectorielle (des actions)



Répartition par zone géographique (des actions)



Article D533-16-1 du COMOFI: CPG est sensible à la prise en considération des critères ESG (sociaux, environnementaux et de qualité de gouvernance) toutefois, dans ses analyses, ces derniers ne sont pas simultanément retenus comme filtres dans sa méthode de gestion. Avant toute décision d'investissement veuillez prendre connaissance du DICL, du prospectus et tout autre document utile auprès de Conseil Plus Gestion et son site internet www.cpgfinance.com.